

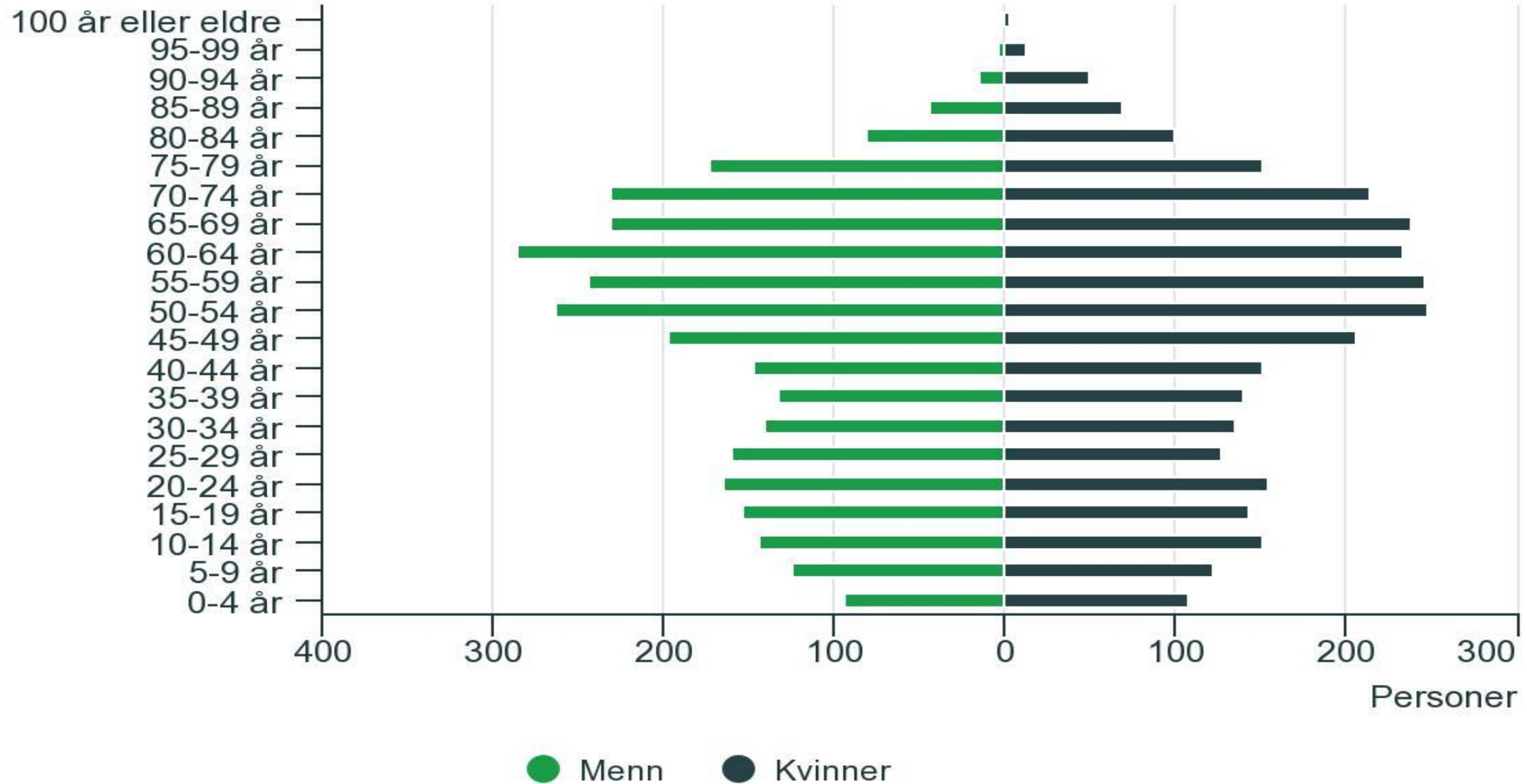
27.10.2022

Welfare Technology in Eidskog municipality

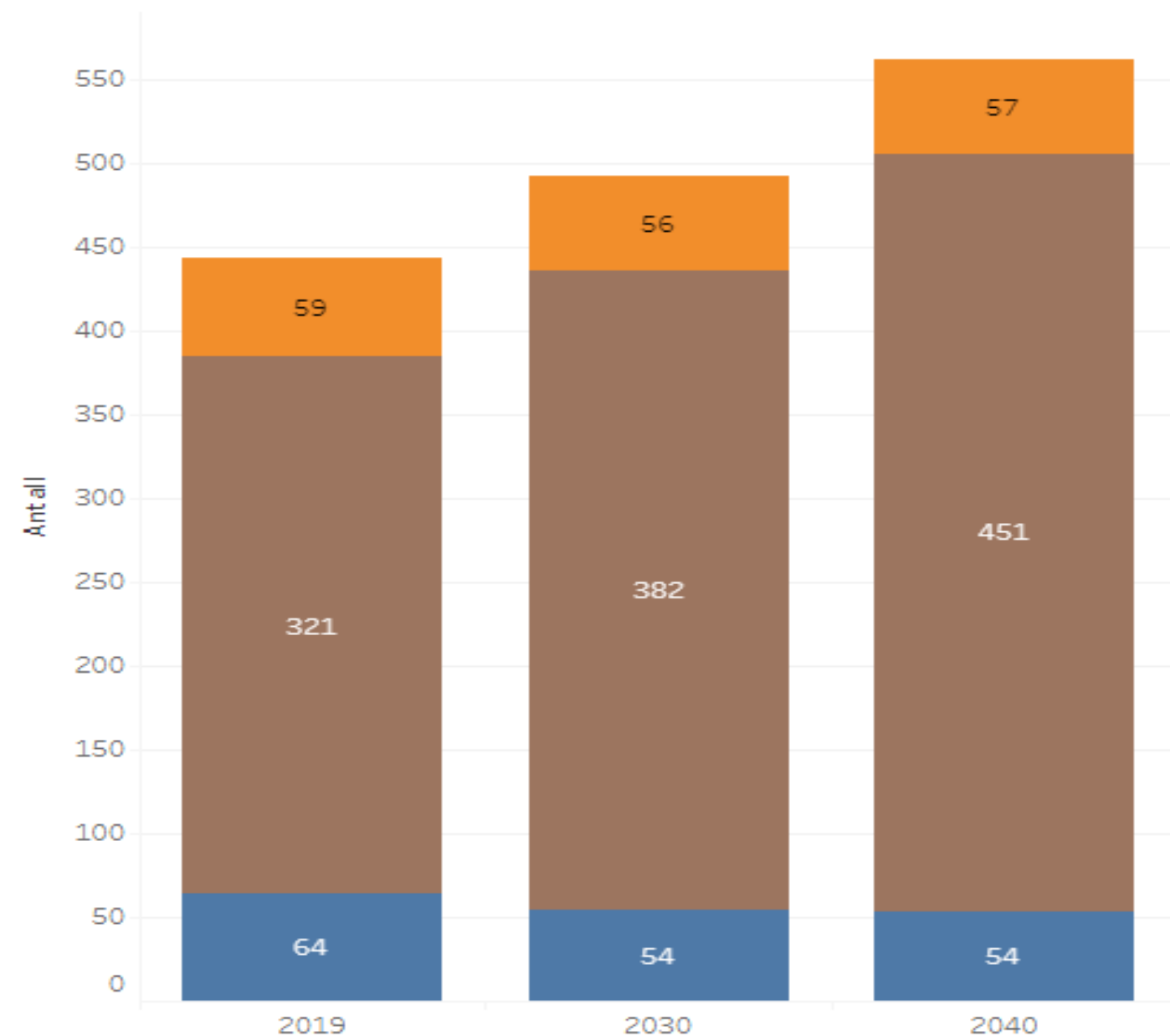


# Aldersfordeling for innbyggerne i kommunen

Alder



## Årsverk. 2019, 2030 og 2040. Eidskog



## Her kan du tilpasse figuren:

### Velg kommune

Eidskog

### Velg kategori

- Antall tjenestemottakere
- Årsverk
- Årsverk per 1000 innbygger

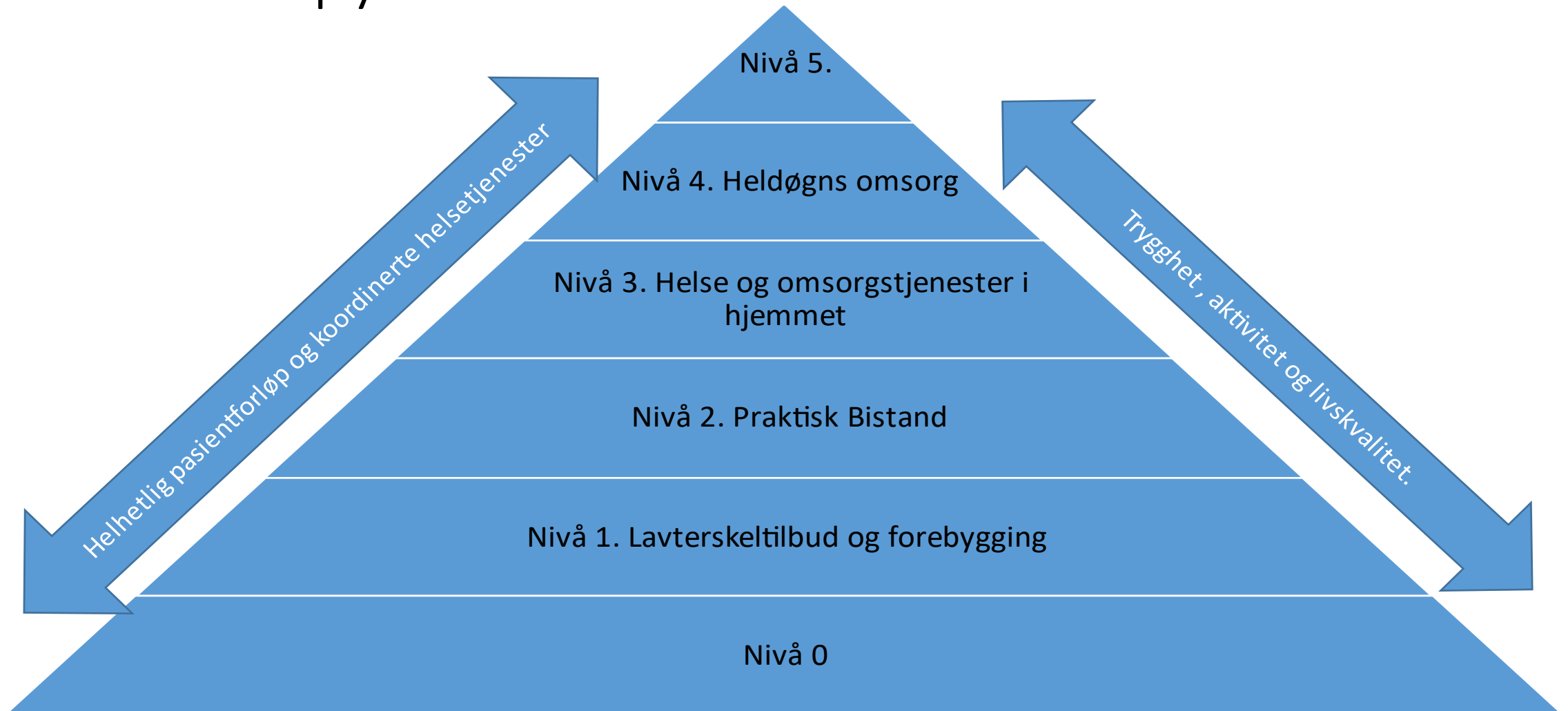
### Velg tjeneste

- (All)
- Behov for årsverk i barnehagene
- Behov for årsverk institusjon og hjemmetjeneste
- Behov for lærerårsverk i grunnskolen

### Tjeneste

- Behov for årsverk i barnehagene
- Behov for årsverk institusjon og hjemmetjeneste
- Behov for lærerårsverk i grunnskolen

# Helsepyramiden «LEVE HELE LIVET»



# Examples for technology

## A. Digital competence/awareness & Infrastructure

- Medicine dispenser
- Security alarm & GPS
- External Healthcare response centre (solves 4000 of 6000 calls)
- Digital Supervision



## Ökad läkemedelssäkerhet med Evondos

Kundberättelser, Pressmeddelande, Uppdateringar | 09.09.2022

Läkemedel som inte administrerades vid rätt tidpunkt eller ibland inte alls, stress och otrygghet hos personalen som upplevde att de inte alltid hade tid att följa säkerhetsrutinerna. Det var några av de viktigaste faktorerna som gjorde att [Koppangtunets](#) särskilda boende i Norge valde att satsa på Evondos tjenst och läkemedelsrobotar, med den nya funktionen för assisterad läkemedelsadministration. Och satsningen blev en succé.

Läs mer om Evondos läkemedelsrobotar på Koppangtunets särskilda boende [HÄR](#).



## – Teknologien gir brukerne frihet og selvstendighet

En hjerneblødning gjorde Vidar avhengig av medisiner og kommunal helsehjelp. Takket være en robot for medisinutdeling kan han fremdeles bo for seg selv og gå tur med hunden til søsteren – akkurat når det passer ham.

Produsert av Schibsted Partnerstudio



– Jeg kaller henne bare «venninnen min», sier Vidar Pedersen om den hvite maskinen som står sentralt plassert på stuebordet. Han har hatt medisineringsrobot fra Evondos i 4–5 år nå og er blitt godt kjent med tjenesten.

## Eidskog 4.1.2022 - 10.10.2022

**18231**Totalt antall  
medisinposer tatt**2.5**Gjennomsnittelig medisinposer  
per bruker/dag**0.7 %**Antall medisinposer som ikke  
er tatt

## Evondos brukerstatistikk

Antall brukere som har benyttet medisineringsroboten	46
Antall medisinposer tatt i reisemodus	229
Antall medisinposer tatt i assistert modus	
Antall medisinposer som ikke er tatt	131

**99.3 %**

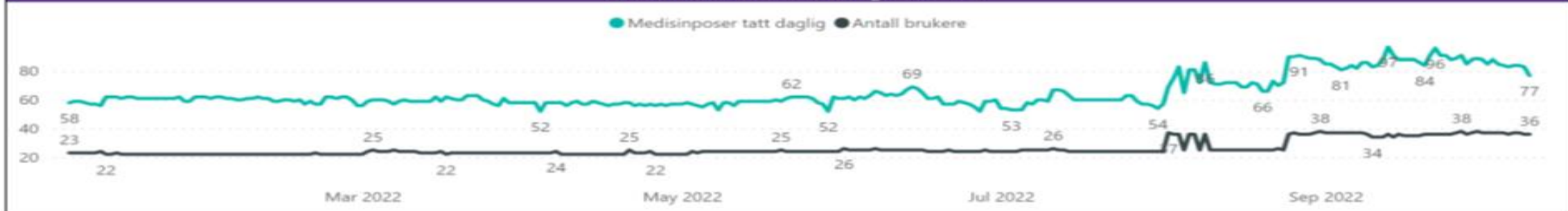
Oppnådd etterlevelse

**65.1**Gjennomsnittelig  
medisinposer per dag**1.3 %**Medisinposer tatt i  
reisemodus %

## Evondos avviksstatistikk


Medisinposer gitt manuelt	75
Medisinposer gitt manuelt %	0.41 %

## Evondos brukertviking over tid



- Hver «patient» som har en Evondos har i snitt 2,5 utdelinger per dag.





**No thanks!**

**We are too busy.**

